
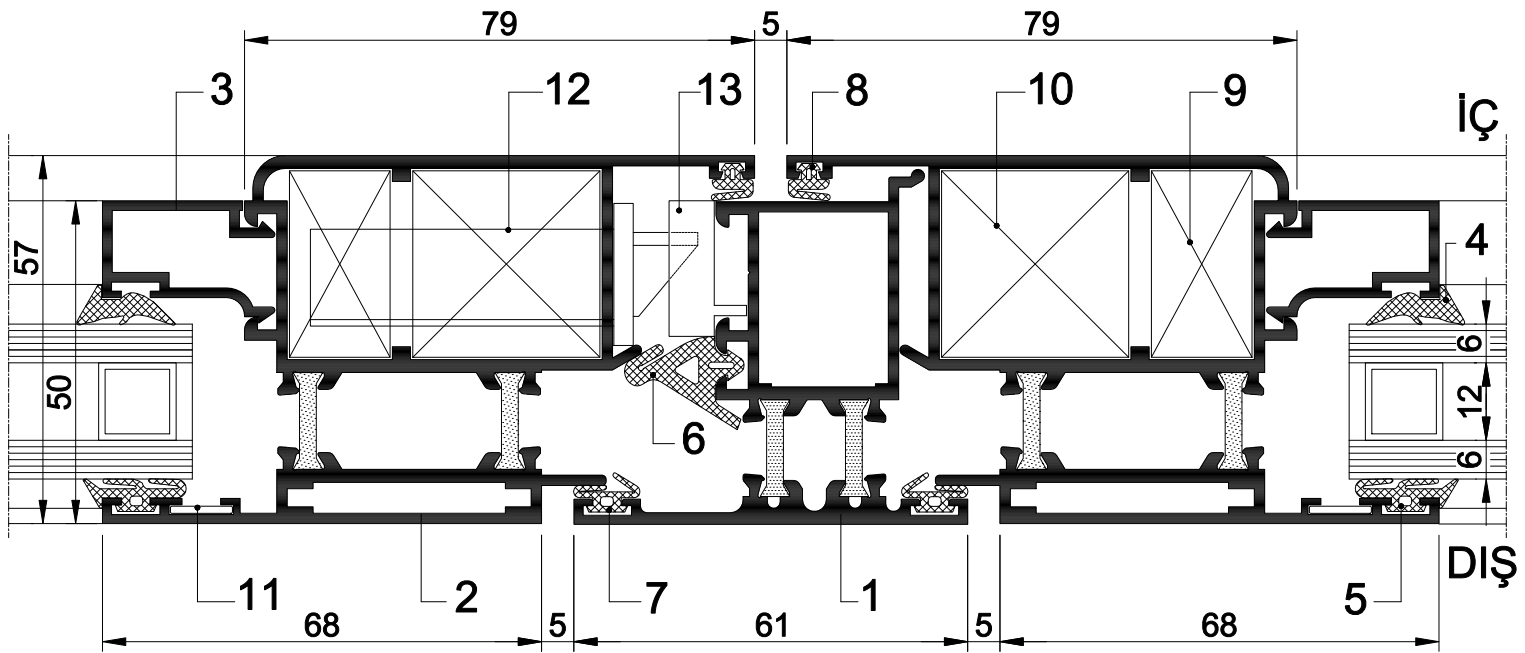


1 DETAYI

1. Kasa Profili	50 E 38	10. Köşe Takozu	99-1151
2. Kanat Profili	50 E 29	11. Köşe Takozu	89-100
3. Cam Çıta Profili	40 E 73	12. Menteşe	
4. İç Cam Fitili	40 D 03	13. Köşe Gönyesi	40 D 21
5. Dış Cam Fitili	40 D 02	14. Yalıtım Bantı	
6. Kasa Takoz Fitili	50 D 23	15. Korkasa	
7. Dış Bini Fitili	40 D 08	16. Silikon	
8. İç Bini Fitili	40 D 06	17. Mastik	
9. Köşe Takozu	99-1151	18. Bini Profili	92 447




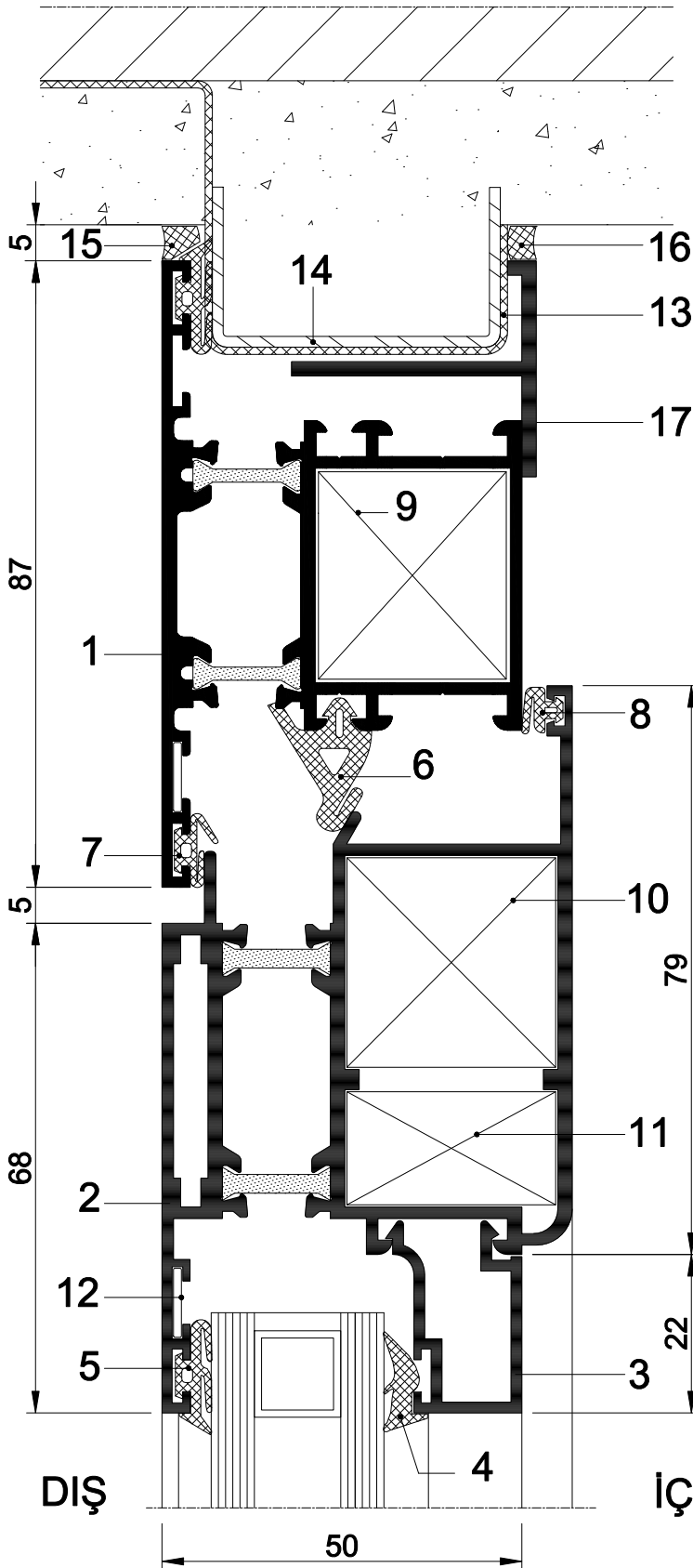
İçe Açılan Kapı



2 DETAYI

Ölçek: 1/1.2


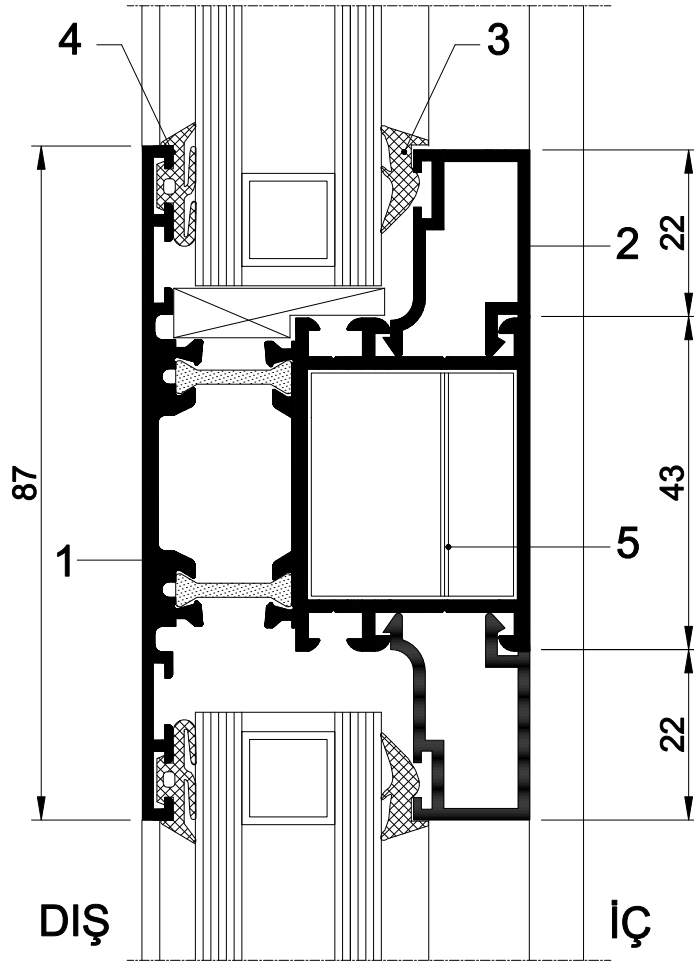
1. Adaptör Profili	50 E 33	8. İç Bini Fiteli	40 D 06
2. Kanat Profili	50 E 29	9. Köşe Takoğu	89-100
3. Cam Çıta Profili	40 E 73	10. Köşe Takoğu	99-1151
4. İç Cam Fiteli	40 D 03	11. Köşe Gönyesi	40 D 21
5. Dış Cam Fiteli	40 D 02	12. Kilit	
6. Kasa Takoz Fiteli	50 D 23	13. Kilit Karşılığı	50 E 98
7. Dış Bini Fiteli	40 D 08		



İçe Açılan Kapı

3 DETAYI

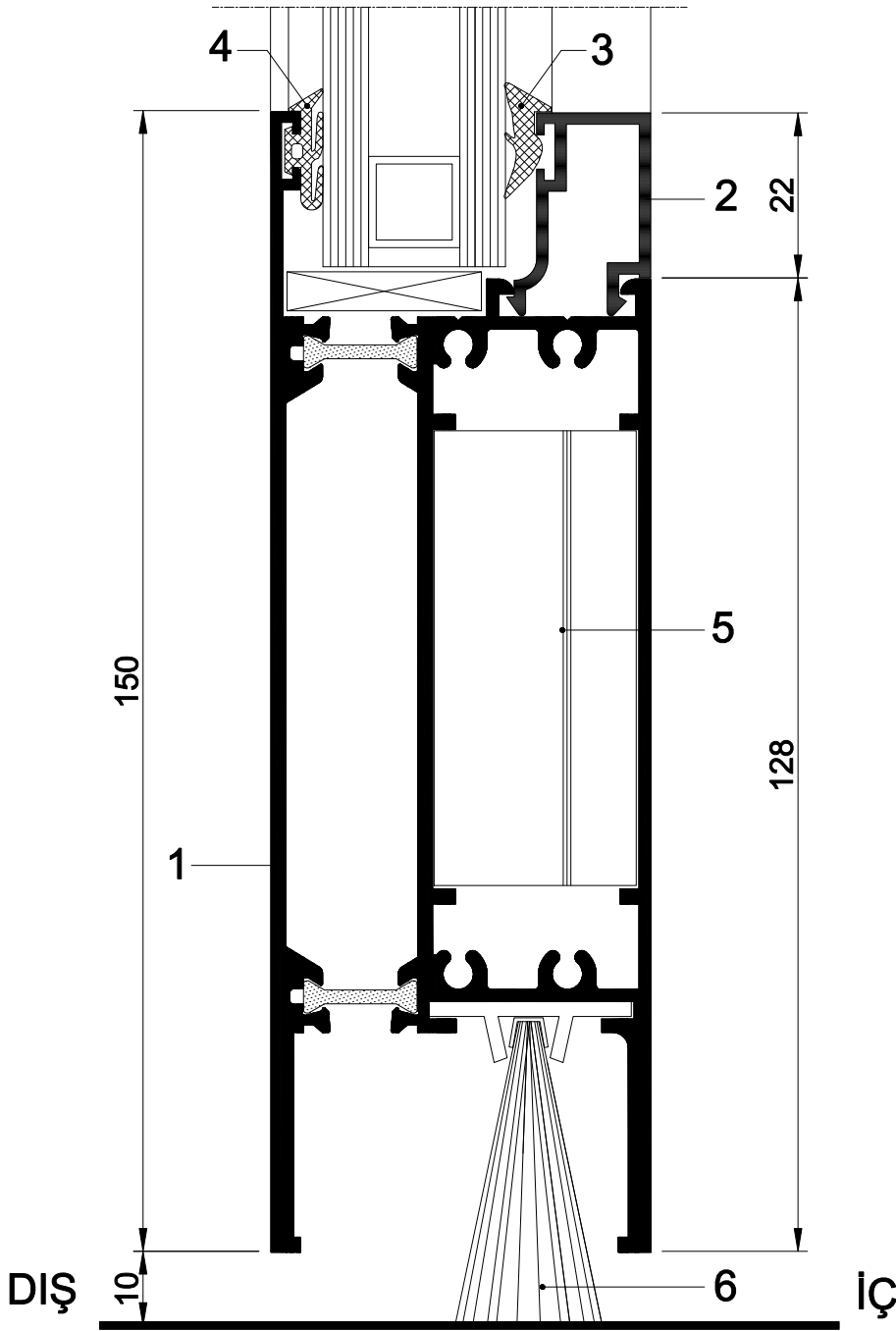
1. Kasa Profili	50 E 38
2. Kanat Profili	50 E 29
3. Cam Çıta Profili	40 E 73
4. İç Cam Fiteli	40 D 03
5. Dış Cam Fiteli	40 D 02
6. Kasa Takoz Fiteli	50 D 23
7. Dış Bini Fiteli	40 D 08
8. İç Bini Fiteli	40 D 06
9. Köşe Takoza	99-1151
10. Köşe Takoza	99-1151
11. Köşe Takoza	89-100
12. Köşe Gönyesi	40 D 21
13. Yalıtım Bantı	
14. Korkkasa	
15. Silikon	
16. Mastik	
17. Bini Profili	92-447



İçe Açılan Kapı

4 DETAYI

1. Kayıt Profili	50 E 38
2. Cam Çıta Profili	40 E 73
3. İç Cam Fiteli	40 D 03
4. Dış Cam Fiteli	40 D 02
5. Çektirme Profili	50 E 99



5 DETAYI

1. Etek Profili	50 E 32
2. Cam Çıta Profili	40 E 73
3. İç Cam Fiteli	40 D 03
4. Dış Cam Fiteli	40 D 02
5. Çektirme Profili	50 E 99
6. "U" Tipi Kapı Altı Fırçası	