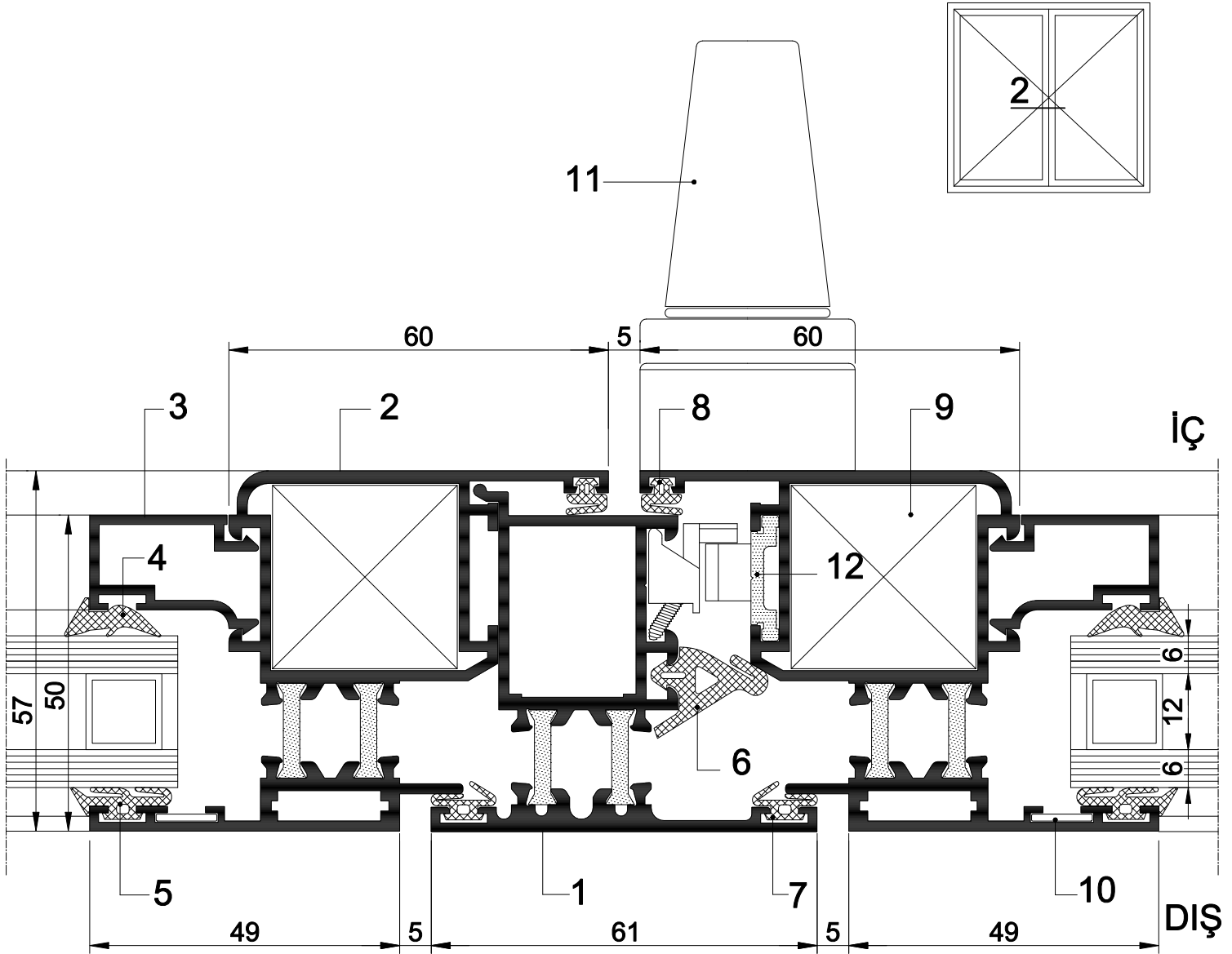


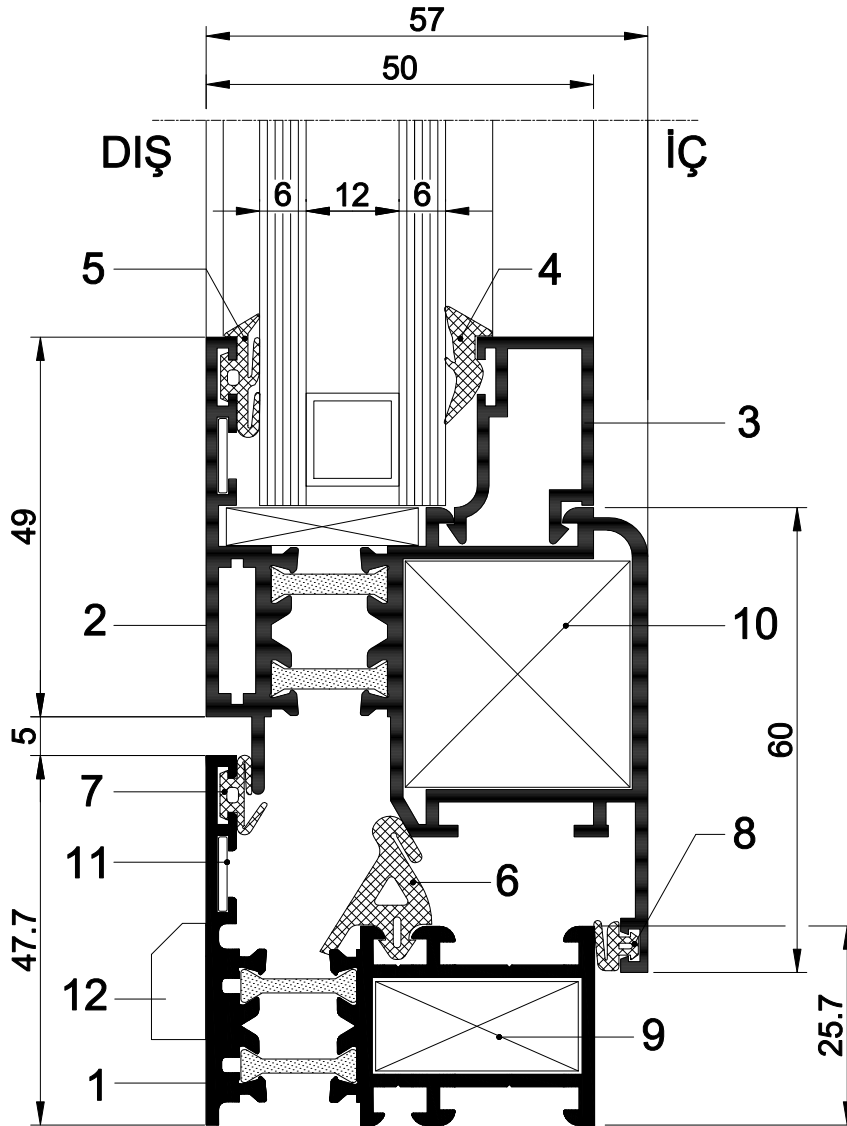
1 DETAYI

1. Kasa Profili	50 E 26	7. Dış Bini Fiteli	40 D 08
2. Kanat Profili	50 E 28	8. İç Bini Fiteli	40 D 06
3. Cam Çıta Profili	40 E 73	9. Köşe Takoza	91-314
4. İç Cam Fiteli	40 D 03	10. Köşe Takoza	99-1151
5. Dış Cam Fiteli	40 D 02	11. Köşe Gönyesi	40 D 21
6. Kasa Takoz Fiteli	50 D 23	12. Menteşe	40 D 22



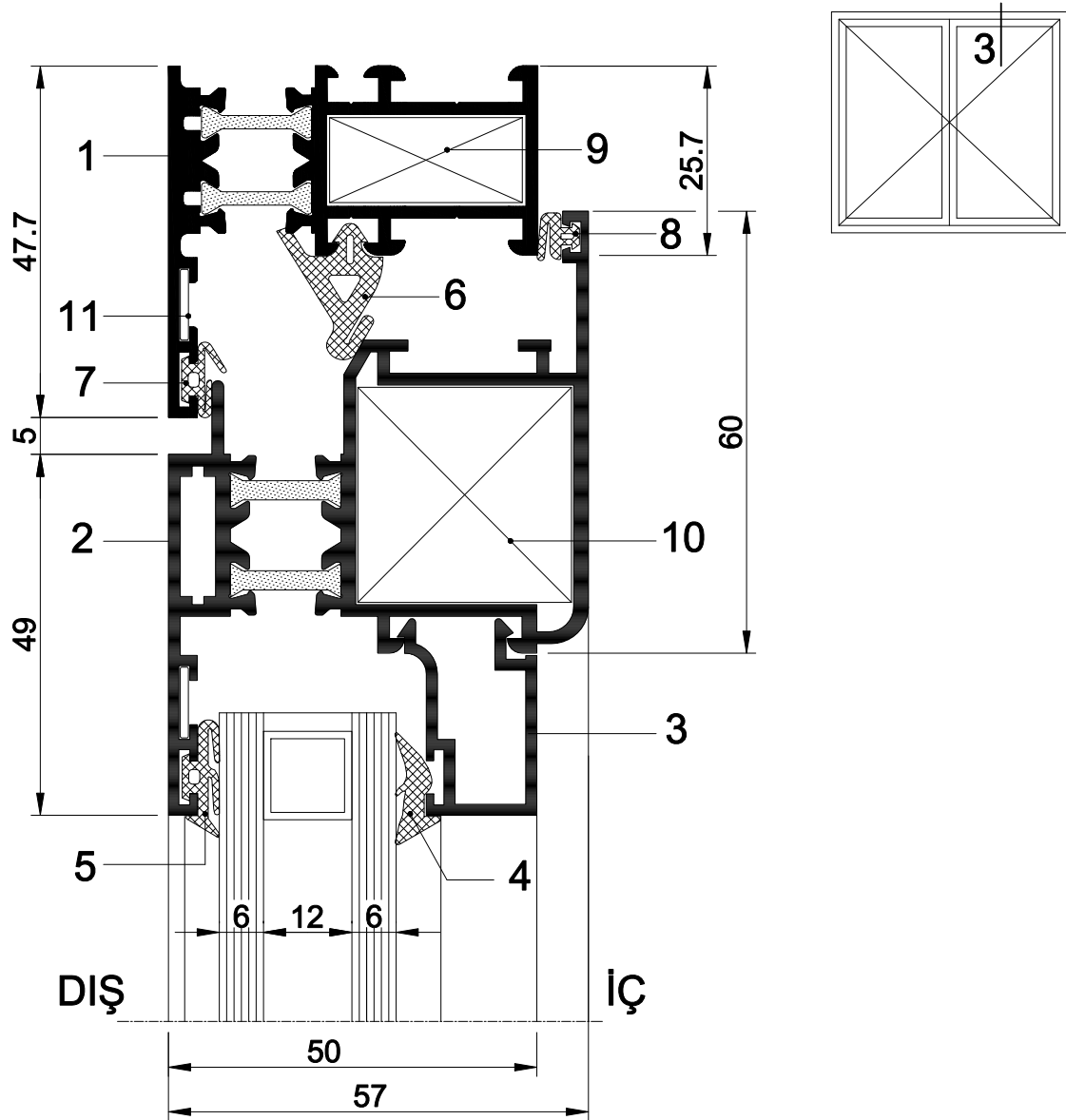
2 DETAYI

1. Adaptör Profili	50 E 33	7. Dış Bini Fiteli	40 D 08
2. Kanat Profili	50 E 28	8. İç Bini Fiteli	40 D 06
3. Cam Çıta Profili	40 E 73	9. Köşe Takozu	99-1151
4. İç Cam Fiteli	40 D 03	10. Köşe Gönyesi	40 D 21
5. Dış Cam Fiteli	40 D 02	11. Kol	
6. Kasa Takoz Fiteli	50 D 23	12. Tij Profili	88-033



4 DETAYI

1. Kasa Profili	50 E 26	7. Dış Bini Fiteli	40 D 08
2. Kanat Profili	50 E 28	8. İç Bini Fiteli	40 D 06
3. Cam Çıta Profili	40 E 73	9. Köşe Takoza	91-314
4. İç Cam Fiteli	40 D 03	10. Köşe Takoza	99-1151
5. Dış Cam Fiteli	40 D 02	11. Köşe Gönyesi	40 D 21
6. Kasa Takoz Fiteli	50 D 23	12. Yağmur Tahliye Kapağı	40 D 13



3 DETAYI

1. Kasa Profili	50 E 26	7. Dış Bini Fitili	40 D 08
2. Kanat Profili	50 E 28	8. İç Bini Fitili	40 D 06
3. Cam Çıta Profili	40 E 73	9. Köşe Takozu	91-314
4. İç Cam Fitili	40 D 03	10. Köşe Takozu	99-1151
5. Dış Cam Fitili	40 D 02	11. Köşe Gönyesi	40 D 21
6. Kasa Takoz Fitili	50 D 23		